

جمهورية العراق
وزارة التربية
المديرية العامة للمناهج

قواعد اللغة العربية للفص الرابع الابتدائي

تأليف

د. كريم عبيد الوائلي د. عبد العباس عبد الجاسم
تركي عبد الغفور الراوي

الطبعة العاشرة

١٤٣٨ هـ / ٢٠١٧ م

المشرف العلمي على الطبع: علي مصطفى إبراهيم

المشرف الفني على الطبع: احمد سعد شجاع

الموقع والصفحة الرسمية للمديرية العامة للمناهج

www.manahj.edu.iq

manahjb@yahoo.com

Info@manahj.edu.iq



f manahjb

manahj



استناداً الى القانون يوزع مجاناً ويمنع بيعه وتداوله في الاسواق

بسم الله الرحمن الرحيم

مقدمة

لا يخفى على المربين الكرام أن تلاميذ الصف الرابع الابتدائي ، قد استوعبوا كماً من الفدرات والتراكيب اللغوية، فضلاً عن المهارات الأساسية للقراءة والكتابة (الحروف العربية ورموزها و أصواتها، وتركيب الكلمات وتركيب الجمل، وكل ما يتصل بها) ووصلوا إلى المرحلة التي تؤهلهم لادراك تراكيب لغتهم العربية ، ومالها من ضوابط وقوانين تجب مراعاتها عند التحدث والقراءة والكتابة، بوصفها وسائل نستعملها لضبط الكلام وصحة النطق والكتابة ، ولهذه الوسائل مصطلحات أو قواعد نحوية ، تجعلهم مؤهلين ومستعدين لاستيعابها ، واتخاذها مدخلاً للدروس النحوية في الصفوف المتقدمة (الخامس والسادس الابتدائيين) من خلال التدريبات اللغوية المستمرة ومحاسنها ، ومعرفة مدلولات المصطلحات النحوية وصيغها .

ولكن على المعلم أن يتحاشى كثرة التفصيلات ، ويتجنب تحفيظ تلاميذه الصيغ والتعريفات المعهودة ، ونرى من الضروري أن يحيط معلم اللغة العربية بالأهداف المتوخاة من تدريس القواعد النحوية في مرحلة الدراسة الابتدائية ، نذكر أهمها فيما يأتي :

١ - تعريف التلميذ بالمصطلحات المتصلة بأجزاء الجملة (اسمية ، فعلية ، فعل ، فاعل ، مبتدأ، خبر) .

٢ - معرفة التلميذ ببعض مكملات الجملة .

٣- إدراك التلميذ لمعاني المصطلحات النحوية

٤ - تمكين التلميذ من القدرة على بناء الجملة على وفق السياق الذي يقتضيه المعنى .

٥ - معرفة التلميذ الحكم الاعرابي للكلمة وعلاماته ، والعوامل المؤثرة في الاعراب .

٦ - إدراك التلميذ الصلة بين المعاني والحركات الاعرابية .

٧ - تمييز التلميذ ما هو صحيح في الكلام من غير الصحيح نحويّاً .

٨ - قدرة التلميذ على متابعة المعنى في أثناء القراءة ، ومراعاة علامات الاعراب والوقف عند اكتمال المعنى .

نسأل الله تعالى أن يوفق القائمين على تعليم لغة القرآن الكريم ومنه العون .

المؤلفون



هي ألفاظٌ وأصوات لها رموز كتابية ، ابتكر رسمها العرب الأوائل . إذا جمعنا حرفين أو أكثر تكونت كلمة ، ومن الكلمات نركب جملاً ، ومن الجمل نركب كلاماً مفيداً ، مثل :

حُرُوف ك ت ب م ا ز ن د ر س ه
كَلِمَة كَتَبَ مَازَن دَرَسَهُ
جُمْلَة كَتَبَ مَازَن دَرَسَهُ

حُرُوف التَّلْمِيذ نَشِيط
كَلِمَة التَّلْمِيذ
جُمْلَة التَّلْمِيذ نَشِيط

وهذه الحروف لها رموز ولها أسماء هي :

رمز الحرف	اسم الحرف	رمز الحرف	اسم الحرف
ء	همزة	ض	ضاد
ا	ألف	ط	طاء
ب	باء	ظ	ظاء
ت	تاء	ع	عين
ث	ثاء	غ	غين
ج	جيم	ف	فاء
ح	حاء	ق	قاف
خ	خاء	ك	كاف
د	دال	ل	لام
ذ	ذال	م	ميم
ر	راء	ن	نون
ز	زاي	ه	هاء
س	سين	و	واو
ش	شين	ي	ياء
ص	صاد		





تدريب ١ رتب الأسماء التالية على وفق الأرقام التي تقابلها بعدد أحرفها ، كما في المثال:

يد ، إستبرق ، سفرجل ، أسد ، مرمى ، كتاب

الكلمة
عين
.....
.....
.....
.....
.....
.....

الرقم
٣
٢
٤
٥
٣
٤
٦



صل بين الاسمين المتشابهين بالحروف :

تدريب ٢

مازن	غريب
رغيب	ربيع
عبير	ملح
لحم	زمان





تدريب ٣

أكتب في الفراغ الأحرف التي تتكون منها الكلمة رسماً واسماً
متبعاً المثال الأول .

ميم ، نون
.....
.....
.....
.....
.....

م ، ن
.....
.....
.....
.....
.....

من
فيل
سماء
ورقة
حديقة
رّجّع



تدريب ٤

لاحظ المثال واكتب كلمات على وفق المثال :

أسماء الحروف			الكلمات	الأرقام
لام	ميم	جيم	جمل	
.....	٣
.....	٣
.....	٤
.....	٢
.....	٢
.....	٤



الضوابط والحركات الإعرابية

الضوابط : رموز كتابية نستعيض بها من الحروف ، أو نتوصل بوساطتها إلى نطق حروف ليستقر عليها اللسان في أثناء الكلام . وهي أربعة : الشدة (س) والمدة (آ) ، وهمزة الوصل (أ) والسكون (هـ) .

١ - الشدة (س)

الشدة (س) أداة تضعيف الحرف ، أو هي علامة تكرار الحرف مرتين . لاحظ الكلمة : دَرَسَ .
والآن اقرأ الكلمة : دَرَسَ أصلها = دَرَسَ .
بَقَالَ أصلها = بَقَالَ .

فبدلاً من تكرار الحرف مرتين نكتبه مرةً واحدةً ونضع فوقه الشدة (س) وعليها حركة الحرف الثاني ، مثل :

حَدَدَاد = حَدَاد

دَقَّقَ = دَقَّ

٢ - المدة (آ)

المدة (آ) : وأصلها همزة وألف (ا) .

أو همزتان ، الأولى مفتوحة والثانية ساكنة : (أ)

تأمل الكلمة : قُرْآن أصلها = قُرْآن

فحُذِفَتِ النبرتان وعُوِضَ منهما بالعلامة (-) فوق الألف (آ) .

مثل : آذَار . أصلها = آذَار .

مَآرِب . أصلها = مَآرِب .

رَآهُ . أصلها = رَآهُ .

٣- همزة الوصل (أ)

همزة الوصل (أ) تثبتُ كتابةً وتسقطُ قراءةً ومعناها أن نصل صوت الحرف الذي قبلها بما بعدها وتكون في أداة التعريف (الـ) :

قَمَر	القَمَر	نورُ القَمَر .
شَمْس	الشَّمْس	ضوءُ الشَّمْس .
دار	الدار	بابُ الدار .
قلم	القلم	كتبْتُ بالقلم .

٤- السكون (ة)

السكون (ة) وهي علامةٌ تسكين الحرف ونطقه بلا حركة ، أي لا تظهر على الحرف لا فتحة ولا ضمة ولا كسرة التي سندكرها لك بعد قليل . لاحظ الأمثلة الآتية :

زَيْنَب	زُنُور	زَنْبِيل	مِزْمَار
زَ	زُ	زِ	زَ

سَعِيد	سُعَاد	سِنَان	مُسْعُود
سَ	سُ	سِ	سَ



الحركات الإعرابية :

١- الضمة (ُ) : وهي علامة تلحق آخر الكلمة المرفوعة ونطقها (و) ' لاحظ الأمثلة الآتية :

يلعبُ	البابُ	يدرسُ	زينبُ
بُ	بُ	سُ	بُ
الحصانُ	ينهضُ	الربيعُ	يقرأُ
نُ	ضُ	عُ	أُ

٢- الفتحة (َ) : وهي علامة تلحق آخر الكلمة المنصوبة ونطقها (أ) لاحظ الأمثلة الآتية :

القمحَ	شربَ	المدرسةَ	نجحَ
حَ	بَ	ةَ	حَ
شكرَ	المجتهدَ	حفظَ	قرأَ
رَ	دَ	ظَ	أَ

٣- الكسرة (ِ) : وهي علامة تلحق آخر الكلمة المجرورة ونطقها (ي) لاحظ الأمثلة الآتية :

المصنعِ	الأرضِ	الليلِ	البصرةِ
عِ	ضِ	لِ	ةِ
السوطِ	البيتِ	الحديدِ	نجاحِ
طِ	تِ	دِ	حِ



تدريب ١

اقرأ الكلمات التالية ثم اكتب الكلمات بشكلها الصحيح كما هو موضح في المثال :

بَسَام	بَسَام	شَدَاد
بَزَزَا	سَلَم
بَنَاء	دَرَب
قَدُورِي	حَطِين
عَوَاد	الشَّمس



تدريب ٢

اقرأ :

ضوء	الشمس	ضوء الشمس .
نور	القمر	نور القمر .

أكمل :

مفتاح	الباب	مفتاح
باب	الدار	باب
عين	الوز	عين
علم	العراق	علم





تدريب ٣

اقرأ :

قُرآن قُرءان
ءابء ءاباء

أكمل :

ءامين	آمين	ءايات
مأرب	ءاخر
ءامال	مأذب
ءادم	ءامنة
ءاثار	ءاب



تدريب ٤

أ - ضع العلامة التي تناسب نطق صوت الراء في الكلمات الآتية :

رمان (الراء مضموم)

رباب (الراء مفتوح)

مرمي (الراء ساكن)

رداء (الراء مكسور)

ب - ضع العلامة المناسبة لنطق حرف الصاد (الفتحة أو الضمة أو الكسرة أو السكون) في الكلمات الآتية :

صنع - صندوق - صناعة - مصنع .



الحروف الشمسية والحروف القمرية *

أولاً - الحروف الشمسية

اقرأ :



الدَّفْتر دَفْتر
الذَّهَب ذَهَب
الزَّرْع زَرَع

شَمْس الشَّمْس
تَلْمِيز التَّلْمِيز
ثَوْب الثَّوْب

تلاحظ أن لامَ (أَل) الداخلة على كلمة (شَمْسُ) وعلى الكلمات الأخرى لا تلفظ في أثناء القراءة ويليه حرفٌ مشدَّد .
ويسمى الحرف الذي يأتي بعد لام (ال) حرفاً شمسياً ولا تلفظ معه هذه اللام .
ومثل هذه الكلمات :

(الرَّبِيع ، السَّمَاء ، الصَّيف ، الضَّابِط ، الطَّالِب ، الظَّلَام ، اللَّيْل ، النَّهَار) .

* اختيرت الشمس لتكون عنواناً للأسماء التي لا تلفظ معها لام (ال) التعريف واختير القمر ليكون عنواناً للأسماء التي تلفظ معها لام (ال) التعريف . علماً أن الحروف القمرية تجمع في عبارة (ابغ حجك وخف عقيمه) .

ثانياً - الحروف القمرية

اقرأ :



حرف الحرف
جمل الجمل
مائدة المائدة

قمر القمر
أرنب الأرنب
باب الباب

تلاحظ - أيها التلميذ - أن لام (ال) الداخلة على كلمة (قمر) وعلى الكلمات الأخرى ، تلفظ في أثناء القراءة ، ويُسمى الحرف الذي يأتي بعد لام (ال) حرفاً قمرياً وتلفظ هذه اللام ، ومثل هذه الكلمات :

(الحُرّ، الكتاب، المُعلم، اليد)

- تدريبات -

ضع اسماً مناسباً من الأسماء التالية في المكان الخالي بعد ادخالك عليه (ال) وضع شدة على الحرف الذي يلي (لام) ال التي لا تلفظ في أثناء القراءة :

تدريب ١

(شتاء ، مطر ، شمس ، قمر ، صبر ، حديقة ، جار)

- حرٌ شديدٌ.

- ذهب وجاء الربيع.

- هطل من الغيوم.

- طلع بين النجوم.

- سَل عن قبل الدار.

- عود نفسك

- لعب الأطفال في





تدريب ٢

مَيِّز الكلمات التي تتضمن حروفاً شمسية من الكلمات التي تتضمن حروفاً قمرية .

كما في المثال :

الكلمات	شمسية	قمرية
الصديق	✓	
الحانوت		✓
العشب		
الورد		
الشجر		
القطار		
البركة		
الخشب		
الثمر		
الماء		



عزيزي المعلم
عليك أن تدرك
أهمية التواصل
المستمر بينك وبين
تلاميذك وأسرتهم .





تدريب ٣

اقرأ النص التالي ثم اكتب الكلمات التي تحوي كل منها حرفاً شمسياً :

((في فصل الخريف ينضج الثِّفَاحُ والعِنَبُ والرَّمانُ والكُمثرى ويثمر الزَّيتون ويُقطفُ القُطنُ . ويبدأ الفلاح بحراثة الأرض ، ويعود الى بيته في المساء ويساعده أبنائه في عمله بعد الانتهاء من واجباتهم المدرسية .

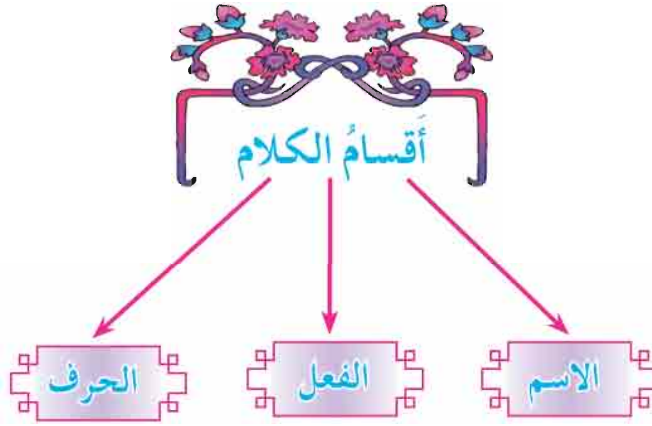


تدريب ٤

أدخل (ال) على كل اسم مما يلي والفظه ، ثم بين ما كان منها حرفاً شمسياً أو حرفاً قمرياً ، ثم اكتبه :

سَفِينَة	عِنَب
طَرِيق	مَدْرَسَة
صَيْف	وَرْد
تَلْمِيز	خِيَار
ثُوم	حَدِيقَة
ضَيْف	هُدُود
زَيْب	فِيل





حزمت التلميذة سعاد حقيبتها ، وحزم أخوها سعيد حقيبته ، وذهبا إلى المدرسة معاً . ودّعهما الأمُّ قربَ الباب ، وأوصتهما أن يعبرا الشَّارعَ من مكانِ العبور . وعندما وصلا إلى منطقة العبور حيا سعيدٌ صديقه شرطيَّ المرور ، وسلمت عليه سعاد ، ثمَّ أمسك سعيدُ بيدَ أخته والتفتا يميناً وشمالاً وعبرا الشَّارع . ظلَّ سعيدٌ يمشي وظلَّت سعادُ تسير معه حتَّى وَصَلَ الاثنان معاً إلى المدرسة بأمان فشاهدا أصدقاءهما في ساحة المدرسة يلعبون ، فرحَ سعيدٌ وفرحتْ سعادُ .

لو أعدت قراءة القطعة السابقة لوجدت الكلمات



(التلميذة ، سعيد ، الشارع ، الباب ، شرطي ، ساحة ، المدرسة)

وكل كلمة تدل على ذات أو مسمى مُعيّن نسميها (اسماً) ، ومثلها

أسد ، حجر ، قلم ، تفاح ، رجل ، كرة . . .

وإذا تأملنا الكلمات : حزم ، حزمت ، ذهباً ، وصل ، عبراً ، فرح ، يمشي ، تسير

لوجدنا كل كلمة منها تدل على حصول عمل أو حركة في زمن معيّن ، وهي التي

نسميها (فعلاً) . فإذا كان الفعل يدل على زمن مضي وانقضى سميناه (الفعل

الماضي) مثل : **أكل ، شرب ، لعب .**

وإذا كان الفعل يدل على الزمن الحاضر أو المستقبل سميناه (الفعل المضارع)

مثل : **يكتب ، يلعب ، يرسم .** وإذا كان الفعل يدل على الأمر والطلب سميناه

(فعل الأمر) مثل : **اكتب ، اقرأ ، العب .**

لكن الكلمات : إلى ، أن ، من ، في ، إن ، هل ، لا تعطي معنى بمفردها

إلا إذا جاءت مع غيرها ، وهي التي نسميها (حرفاً) ومثلها :

حتى ، على ، الباء ، الكاف ، الواو ، ثم ، أو ، وغيرها .



الكلمة لفظ مفرد يدل على معنى وأنواعها ثلاثة :

١ - الاسم : وهو كل كلمة يُسمى بها أي شيء من إنسان

ك (أسعد) أو حيوان ك (جمل) أو نبات ك (تفاح)

أو جماد ك (جدار) . أو شيء آخر ك (هواء، سماء، أرض)

٢ - الفعل : وهو كل كلمة تدل على حصول عمل في زمن

معين نحو : دافع ، يقرأ ، قُل .

٣ - الحرف : وهو كل كلمة لا نفهم معناها كاملاً إلا عند

وضعها في جملة . مثل : إلى ، في ، على .





استخرج الأسماء والأفعال والحروف مما يأتي :

- ١ - نَمَّ مبكراً واستيقظ مبكراً .
- ٢ - تساعد زينبُ أمَّها في شؤون البيت .
- ٣ - اغتصب الصهاينةُ الغزاةُ فلسطينَ .
- ٤ - يرفض العراقُ الظلمَ والعدوانَ .

الحل :

ت	الاسم	الفعل	الحرف
١ -	مبكراً	نَمَّ	-
	مبكراً	استيقظ	و
٢ -	زينبُ	تساعد	-
	أمَّها	-	في
	شؤون	-	-
	البيت	-	-
٣ -	الصهاينة	-	-
	الغزاةُ	اغتصب	-
	فلسطين	-	-
٤ -	العراق	يرفض	-
	الظلم	-	-
	العدوان	-	و



تدريبات

تدريب ١

ضع اسماً مناسباً في المكان الخالي :

- ١- يريد الحرية .
- ٢- يحتفلُ بعيد الجيش .
- ٣- يدعو إلى المحبة .
- ٤- جزء من الوطن العربي .

تدريب ٢

أكمل كل جملة من الجمل التالية بفعل مناسب من الأفعال
المحصورة بين قوسين :

- ١- الدجاجة الحبَّ (تشرب - تلتقط) .
- ٢- على البيض (ترقدُ - تدوس) .
- ٣- البيض بعد مدة (يذوب - يفسس) .
- ٤- لحم الدجاج (يضرّ - ينفع) .

تدريب ٣

ضع حرفاً مناسباً في المكان الخالي من الجمل الآتية :

أضع الكتب الحقيقية ، وأذهب المدرسة ، أسير
الرصيف الأيمن ، وألعب ساحة المدرسة ، وأنتبه المعلم عند
الشرح ، وبعد الظهر أعود البيت .



تدريب ٤

استخرج الأسماء والأفعال والحروف من الجمل التالية وضعها
في المكان المناسب من الجدول :

- ١ - قال الله تعالى : (إِنَّ اللَّهَ يَأْمُرُ بِالْعَدْلِ) (النحل / ٩٠)
- ٢ - قال الرسول (ﷺ) : (اطلب العلم من المهد إلى اللحد) .
- ٣ - اسمع نصيحة المعلم .
- ٤ - يرفع الله المتواضع .

رقم الجملة	الأسماء	الأفعال	الحروف
١	الله ، العدل	يأمر	إن ، الباء
٢			
٣			
٤			





كُلُّ اسمٍ دَلَّ على ذَكَرٍ من الأشياءِ سَمِيناهُ (مذكرًا)

مثل : رجل ، كتاب ، قلم ، نبات ، جمل .

وَكُلُّ اسمٍ دَلَّ على أنثى من الأشياءِ سَمِيناهُ (مؤنثًا) .

مثل : امرأة ، نخلة ، شمس ، مريم ، كراسة .

وزّع الكلمات التالية الدالة على اسم إنسان على جدولين :

تدريب ١

الأول خاص بالمذكر ، والثاني خاص بالمؤنث :

زيد ، زينب ، سعاد ، معلمة ، مهندس ، أب ، أم ، طويل ، مؤدبة ، جندي .

اسم إنسان مؤنث	اسم إنسان مذكر
زينب	زيد
.....
.....
.....
.....





تدريب ٢

وزّع أسماء الحيوانات التالية على جدولين : الأول يخصّ
المذكر ، والثاني يخصّ المؤنث :

جمل ، قطة ، عصفور ، خروف ، دجاجة ، أسد ، ثعلب ، حَيَّة ، أرنب .

اسم حيوان مؤنث	اسم حيوان مذكر
قطة	جمل
.....
.....
.....



تدريب ٣

وزّع أسماء النباتات التالية على جدولين : الأول يخصّ المذكر
والثاني يخصّ المؤنث :

شجرة ، نخلة ، غُصن ، رُزٌّ ، تفاحة ، عنب ، وردة ، تين ، رُمان .

اسم نبات مؤنث	اسم نبات مذكر
شجرة	غصن
.....
.....
.....






تدريب ٤

أكتب خمسة أسماء لمذكر جماد ، وخمسة آخر لمؤنث من غير الإنسان :

- | | |
|-----------|-----------|
| ١ - | ١ - |
| ٢ - | ٢ - |
| ٣ - | ٣ - |
| ٤ - | ٤ - |
| ٥ - | ٥ - |



تدريب ٥

صل كل اسم مذكر في العمود الأول بما يناسبه من اسم مؤنث في العمود الثاني :

ثور	دجاجة	خروف	ناقة
ديك	امراة	هر	لبوة
رجل	أم	جمل	نعجة
أب	بقرة	أسد	قطعة





تدريب ٦

حوّل الاسم المذكّر إلى مؤنث بزيادة تاء (ة) في نهاية
الاسم المذكّر :

طويل
مناضل
مخلص
عادل
ناجح

ابن
معلم
موظف
تلميذ
مؤمن

ابنة

ابن

معلم

موظف

تلميذ

مؤمن



تدريب ٧

حوّل العبارات التالية من المؤنث إلى المذكّر :

- ١ - عادت التلميذة من المدرسة .
- ٢ - المذيعة واضحة الصوت .
- ٣ - المعلمة مخلصّة في عملها .
- ٤ - دافعت المحامية عن المتّهم .
- ٥ - فازت اللاعبة بالجائزة .
- ٦ - كرّمت المديرّة الطالبة المجدّة .
- ٧ - الطّبيبة تداوي المريضة .
- ٨ - دخلت الدجاجة إلى القفص .
- ٩ - حصدت الفلاحة الزرع .
- ١٠ - شكرت البنت أمّها .





تدريب ٨

اجعل الدعاء التالي لأبيك بدلاً من أمك :

دُعَاء

اللَّهُمَّ اَرْضَ عَنْ أُمِّي ، ووفقها في حياتها ، وامنحها
الصَّحَّةَ والعافية ، واجعلها سعيدةً ، واملأ قلبها بالإيمان
اللَّهُمَّ أعني على ردِّ جميلها ، إِنَّكَ تُجِيبُ دعوةَ الدَّاعي إذا
دعاكَ .



تدريب ٩

حوّل الكلام التالي إلى المذكر بدلاً من المؤنث .

((سميرة بنت مؤدبة ، تذهب إلى المدرسة كلِّ صباح ، وتعود منها
بعد الظهر ، وهي محبوبة بين أهلها))



تدريب ١٠

اختر لكل كلمة من كلمات العمود الأول وصفاً يناسبها من
العمود الثاني ثم أكمل الجملة بعبارة من العمود الثالث :

الجُنْدِيُّ	المثمرة	خيرها وافر
الزَّرْع	الشُّجَاعُ	يحمي الوطن
الشَّجَرَةُ	الطَّالعةُ	ضوؤها ساطع
المدينةُ	الكبيرةُ	شوارعها واسعة
الشمسُ	الأخضرُ	تربته خصبة



كُونِ جَمَلًا مُفِيدَةً مِنْ كَلِمَاتِ الْعَمُودِ الْأَوَّلِ مَعَ مَا يُنَاسِبُهَا مِنْ
كَلِمَاتِ الْعَمُودِ الثَّانِي :



مثال : القمر منير .

مفيد	المعلم
مخلص	الكتاب
مهذبة	المتدنة
طويلة	الطالبة

المفرد والمثنى والجمع

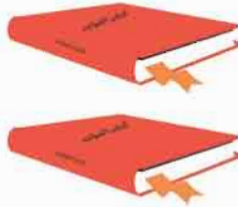
- الاسم المفرد :** ما دَلَّ على واحد أو واحدة ، مثل : ولد ، بنت .
- المثنى :** ما دَلَّ على اثنين أو اثنتين ، مثل : ولدان ، بنتان .
- الجمع :** ما دَلَّ على أكثر من اثنين أو اثنتين ، مثل : أولاد ، بنات .



تدريب ١




كُتُب




كتابان



كتاب



دجاجات



دجاجتان



دجاجة



أقلام



قلمان



قلم



فَلَّاحُونَ



فَلَّاحَان



فَلَّاح



تدريب ٢

أكمل ما يلي بكتابة كلمة مناسبة :

(أ)

(ب)

الفلاح ذاهبٌ إلى حقله .
 ذاهبان إلى حقلهما .
 ذاهبون إلى حقلهم .

الطبيب يعالجُ المرضى .
 يُعالجان المرضى .
 يُعالجون المرضى .

(ج)

(د)

البنْتُ تغزلُ الصّوف .
 تغزلان الصّوف .
 يغزلن الصّوف .

الجُنْدِيُّ يُدافعُ عن الوطن .
 يُدافعان عن الوطن .
 يدافعون عن الوطن .



تدريب ٣

صنّف الأسماء التالية حسب الجدول إلى مفرد أو مشنّى أو جمع :

كتاب ، مجلات ، مجتهدان ، قلم ، فلاحون ، طيارتان ، صقر ، حمامتان ،
 فرات ، رافدان ، أمهات ، ولد ، عامل ، دفتران ، عجلات ، إطاران ، زائرات ،
 عالم ، أولاد .

المفرد

المشنّى

الجمع





تدريب ٤

أكمل الجمل التالية على وفق المثال :

أ - الفلاح يغرسُ الشجرة .

- الفلاحان

- الفلاحون

ب - المهندسُ ينجز المشروع


- المهندسان

- المهندسون

ج - المجتهدةُ تكتبُ الواجب .

- المجتهدتان

- المجتهدات يكتبنَ



تدريب ٥

اختر المفردة المناسبة ممَّا بيّن القوسين لإكمال الجمل الآتية :

(لذيذة ، لذيذتان ، لذيذات) .

التفاحتان

(مؤدبة ، مؤدبتان ، مؤدبات) .

التلميذات

(طويلان ، طويل) .

الشارع

(متدربات ، متدرب ، متدربون) .

السائقون

(مفتوحة ، مفتوحات ، مفتوحتان) .

النافذتان

(مشمرة ، مشمرتان ، مشمرات) .

الشجرتان



تدريب ٦

- ١- تُعَدُّ بطاقاتٌ يُكتبُ على بعضها أسماءُ تدلُّ على المفرد وفي بعضها أسماءُ تدلُّ على المثنى وفي بعضها أسماءُ تدلُّ على الجمع .
 - ٢- تُعَدُّ بطاقاتٌ أخرى فيها كلماتٌ أو عباراتٌ تُكَمِّلُ معاني البطاقات الأولى .
 - ٣- تُوزَعُ البطاقات الأولى على مجموعةٍ من التلاميذ وتُوزَعُ الثانية على مجموعةٍ أخرى منهم .
 - ٤- يقفُ تلميذٌ من المجموعة الأولى فيقرأ الاسمَ المكتوبَ في بطاقته ثم يقفُ من معه ويقرأ البطاقة التي تُكَمِّلُ المعنى وهكذا .
- ويمكن أن يبدأ المعلمُ بالبطاقات الثانية كما هو موضح في الرسوم الآتية :



الطبيبةُ تداوي المرضى



الطبيبتان تداويان المرضى



الطبيبات يداوين المرضى



اقرأ ثُمَّ اكْمِل :

المفرد	المثنى	الجمع
وَلَدٌ	ولدان	أولاد
شجرة	شجرتان	أشجار
تلميذ	تلاميذ
قَدَمٌ	أقدام
تلميذة	تلميذات
ورقة	ورقتان
نَهْرٌ	نهران
غُصْنٌ	غُصنان
.....	عُصفوران	عَصافير
.....	عَلَمَان	أعلام
.....	زهرتان	أزهار
قلم	أقلام
سفينة	سُفن
.....	صفحتان	صفحات
.....	حمامتان
صَيَّادٌ	صَيَّادَان
مُسَافِرٌ	مسافران
.....	مؤمنان	مؤمنون





هي كل اسم يدلُّ على شيءٍ مُعَيَّن أو اثنين أو أكثر ، نُشير بإصبعنا نحوه وبجملة مفيدة .



المجموعة (أ)



هؤلاء جنود

هذان جنديان

هذا جندي

المجموعة (ب)



هؤلاء معلمات

هاتان معلمتان

هذه معلمة



المجموعة (ج)



تلك امرأة



ذلك رجل



ذاك رجل

المجموعة (د)



أولئك نساء



أولئك رجال

لاحظ :

- هذا : اسم إشارة تُشيرُ به إلى المفرد المذكر .
- هذان : اسم إشارة تُشيرُ به إلى المثنى المذكر .
- هذه : اسم إشارة تُشيرُ به إلى المفردة المؤنثة .
- هاتان : اسم إشارة تُشيرُ به إلى المثنى المؤنث .
- هؤلاء : اسم إشارة تُشيرُ به إلى الجمع المذكر والجمع المؤنث .
- ذاك : اسم إشارة تُشيرُ به إلى المفرد المتوسط البعد .
- ذلك : اسم إشارة تُشيرُ به إلى المفرد المذكر البعيد .
- تلك : اسم إشارة تُشيرُ به إلى المفردة المؤنثة البعيدة .
- أولئك : اسم إشارة تُشيرُ به إلى الجمع بنوعيه إذا كان بعيداً .





تدريب ٢

أكمل ما يلي بكتابة (هذا) أو (هذه) أو (هذان) أو (هاتان) في الفراغات الآتية :

- ١ - الدرسُ مفيدٌ .
- ٢ - السماءُ صافيةٌ .
- ٣ - التمثالُ رائعٌ .
- ٤ - الشَّجرةُ مُثمِرةٌ .
- ٥ - طَبيبانِ يعالِجانِ المَرَضَى .
- ٦ - مُعَلِّمتانِ تَعَلِّمانِ الأَطفالَ .
- ٧ - مُصلَّيانِ يُقيمَانِ الصَّلَاةَ .
- ٨ - وردَتانِ متفتحتانِ .



تدريب ٣

اقرأ :

للبعيد

للقريب

- ١ - هذا مهندسٌ ماهرٌ
- ٢ - هذه عاملةٌ نشيطةٌ
- ٣ - هؤلاء تلاميذٌ مجتهدون
- ٤ - هؤلاء تلميذاتٌ مجتهداتٌ
- ذلك طبيبٌ ماهرٌ
- تلك عاملةٌ نشيطةٌ
- أولئك تلاميذٌ مجتهدون
- أولئك تلميذاتٌ مجتهداتٌ






تدريب ٤

اكتب كل كلمة من الكلمات التالية في المكان المناسب لها :

البنات ، طفلة ، الأولاد ، الأمهات ، الفلاحان ، طالب .

- ١ - هؤلاء يربين أطفالهن .
- ٢ - هؤلاء يُطيعون آباءهم وأمهاتهم .
- ٣ - هاتان تقومان بنظافة البيت .
- ٤ - هذه تتعلم المشي .
- ٥ - هذا يقرأ القصة .
- ٦ - هذان يزرعان الأرض .



تدريب ٥

ضع اسم الإشارة المناسب في الفراغ :

- ١ - الشبابُ يبنون الوطن بسواعدهم .
- ٢ - البنتُ تسعدُ أمها بنجاحها .
- ٣ - النحلةُ تقدّمُ العسلَ مجاناً .
- ٤ - التلميذتان متفوّقتان في الامتحان .
- ٥ - العداءان يركضان بسرعة فائقة .





تدريب ٦

- ١ - يُعَدُّ المَعْلَمُ بطاقات كُتِبَ على كُلِّ منها كلمةٌ من الكلمات الآتية :
- ذلك ، تلك ، هذان ، هذه ، هؤلاء .
- ٢ - يُعَدُّ المَعْلَمُ بطاقاتٍ أُخرى كُتِبَ على كُلِّ بطاقةٍ منها الجزءُ المكملُ لكلِّ كلمةٍ من كلمات البطاقات الخمس الأولى :

..... النحلُ ينتقلُ من زهرةٍ إلى زهرةٍ .

ذلك

..... النحلةُ تَمْتَصُّ رحيقَ الأزهارِ .

هذه

..... التلميذات يتعلَّمْنَ من النحلِ النشاطَ .

هؤلاء

..... التلميذان يبتعدانِ عن النحلِ خوفاً من لسعهِ .

هذان

..... التلميذة تبتعد عن النحلِ خوفاً من لسعهِ .

تلك



- ٣ - الطَّريقة : يُعَلِّقُ المَعْلَمُ البطاقات الخمس الأولى على جانبٍ من السبورة ويُعَلِّقُ البطاقات الخمس الأخرى على جانبٍ آخر من السبورة ثم يطلبُ من التلاميذ الجمعَ بين البطاقتين اللتين تُكَمِّلُ إحداهما الأخرى . ويمكن استعمال لوحة الجيوب واللوحة الحِمْلَة .



هو الاسم الذي لا نعرفُ معناه إلا مع ما بعده من الكلام ، مثل :



- ١ - هَنَأْتُ التِّلْمِيذَ الَّذِي نَالَ الجائزةَ .
- ٢ - هَنَأْتُ التِّلْمِيذَةَ الَّتِي نَالَتِ الجائزةَ .
- ٣ - نَجَحَ التِّلْمِيذَانِ اللَّذَانِ جَدًّا واجتهدا .
- ٤ - نَجَحَتِ التِّلْمِيذَتَانِ اللَّتَانِ جَدَّتَا واجتهدتا .
- ٥ - هَنَأْتُ التِّلَامِيذَ الَّذِينَ فَازُوا بالجوائز .
- ٦ - هَنَأْتُ التِّلْمِيذَاتِ اللَّاتِي فُزْنَ بالجوائز .

صِلْ كُلَّ كَلِمَةٍ مِنَ الْعُمُودِ الْأَوَّلِ بِمَا يَنَاسِبُهَا مِنَ الْعُمُودِ الثَّانِي :



الذي
التي
الذين
اللاتي
اللذان
اللتان

- تزرعُ الحقلَ فلاحَةً .
- ينظمون السَّيرَ رجالُ المَرُورِ .
- يحملُ الرسائلَ ساعي البريدِ .
- تُبَصِّرُ بهما هما العينانِ .
- يُعَلِّمُنِ الأطفالُ هُنَّ المَعلِّماتُ .
- فازا في السَّباقِ هما اللاعبانِ الماهرانِ .



تدريب ٢

أكمل ما يلي بكتابة (الذي) أو (اللتان) أو (الذين) أو (اللاتي)
أو (التي) أو (اللذان) :

- ١- استفدت من الدروس قرأتها .
- ٢- أحترم الطلاب يجتهدون .
- ٣- سررتني التلميذات تفوقن في الامتحان .
- ٤- هذان اللاعبان هما نالا الإعجاب .
- ٥- هاتان البنتان هما رتبنا المائدة .
- ٦- زرت الصديق عاد من السفر .




تدريب ٣

(الذي يُحافظ على صحته يَسلم من المرض)

اجعل العبارة السابقة :

- ١- للمفردة المؤنثة :
- ٢- للمثنى المذكر :
- ٣- للمثنى المؤنث :
- ٤- لجمع المذكر :
- ٥- لجمع المؤنث :





تدريب ٤

ضَعْ أَمَامَ كُلِّ سَأَلٍ رَقْمَ الْجَوَابِ الَّذِي يَنَاسِبُهُ :

- ١ - مَنْ الَّذِي يُعَالِجُكَ إِذَا مَرَضْتَ ؟
- ٢ - أَيْنَ الْكَتَبُ الَّتِي أَهْدَيْتَهَا إِلَى مَدْرَسَتِكَ ؟
- ٣ - مَنْ الَّذِينَ ذَهَبُوا مَعَكَ فِي الرَّحْلَةِ ؟
- ٤ - أَيْنَ التَّلْمِيزَانِ اللَّذَانِ اشْتَرَكَا فِي الْعَمَلِ التَّعَاوُنِي ؟
- ٥ - أَيْنَ التَّلْمِيزَتَانِ اللَّتَانِ تُرْتَلَانِ سُورَةَ النَّصْرِ ؟
- ٦ - أَيْنَ التَّلْمِيزَاتِ اللَّاتِي فُزْنَ بِالْجَائِزَةِ ؟
- ٧ - أَيْنَ التَّلَامِيذُ الَّذِينَ فَازُوا بِالْجَائِزَةِ ؟



الأجوبة :

- ١ - الَّذِينَ ذَهَبُوا مَعِيَ فِي الرَّحْلَةِ تَلَامِيذُ الصَّفِّ .
- ٢ - الَّذِي يُعَالِجُنِي إِذَا مَرَضْتُ هُوَ الطَّبِيبُ .
- ٣ - الْكَتَبُ الَّتِي أَهْدَيْتَهَا إِلَى مَدْرَسَتِي فِي مَكْتَبَةِ الْمَدْرَسَةِ .
- ٤ - التَّلْمِيزَانِ اللَّذَانِ اشْتَرَكَا فِي الْعَمَلِ التَّعَاوُنِي فِي السَّاحَةِ .
- ٥ - التَّلْمِيزَتَانِ اللَّتَانِ تُرْتَلَانِ سُورَةُ النَّصْرِ فِي الْمُصَلَّى .
- ٦ - التَّلْمِيزَاتِ اللَّاتِي فُزْنَ بِالْجَائِزَةِ فِي الْمَرْسَمِ .
- ٧ - التَّلَامِيذُ الَّذِينَ فَازُوا بِالْجَائِزَةِ فِي الْمَكْتَبَةِ .






أكمل ما يلي بكتابة (اللاتي) أو (التي) أو (الذي) أو (اللذين) :

- ١ - يُقال للرجل يزورنا ضيف .
- ٢ - يُقال للمرأة تدواي المرضى طبيبة .
- ٣ - يُقال للولدين يولدان في رحم واحد توأمان .
- ٤ - يُقال للنساء يُساعدن الأطباء في المستشفيات ممرضات .

عزيزي التلميذ:
لا تؤجل عمل اليوم
إلى غد.
لا تؤخر واجبك المدرسي .





هي أسماء نرّمزُ بها إلى المتكلّم أو المخاطب أو الغائب الدالّ على المفرد أو المثنى أو الجمع بنوعيه . وله عدّة أنواع ظاهرة بارزة أو مستترة ، منفصلة أو متّصلة . كالآتي :

الضمائر المنفصلة

تدريب ١

ضمائر للمتكلّمين

اقرأ :

- ١ - أنا تلميذٌ مجتهدٌ .
- ٢ - أنا فلاحٌ نشيطٌ .
- ٣ - نحنُ عاملانِ ماهرانِ .
- ٤ - نحنُ مُمرضتانِ مخلصتانِ .
- ٥ - نحنُ معلمون قديرون .
- ٦ - نحنُ تلميذاتٌ مُهذباتٌ .





تدريب ٢

أكمل ما يلي بكتابة (أنا) أو (نحن) :

- ١ - أطباءٌ مُخلصون .
- ٢ - مهندسانِ ماهِرانِ .
- ٣ - ولدٌ مطيعٌ لأبي .
- ٤ - سائقتانِ مُتدربتانِ .
- ٥ - أمٌّ حنونٌ .
- ٦ - تلميذاتٌ مُهذباتٌ .
- ٧ - جنودٌ أوفياءٌ لشرابِ العراقِ .



تدريب ٣

ضمائر للمخاطبين

اقرأ :

- ١ - أنتِ تلميذةٌ نظيفٌ .
- ٢ - أنتِ تلميذةٌ ذكيَّةٌ .
- ٣ - أنتمَا مهندسانِ ماهِرانِ .
- ٤ - أنتمَا عاملتانِ مُخلصتانِ .
- ٥ - أنتمُ فلاحونَ نشيطونَ .
- ٦ - أنتنَّ مُذيعاتٌ جِيدات .





تدريب ٤

أكمل ما يلي بكتابة (أنت) أو (أنتِ) أو (أنتما) أو (أنتم)
أو (أنثُن) :

- ١- معلّمان مُخلصان .
- ٢- جنودٌ شُجعان .
- ٣- رَسَّامٌ ماهر .
- ٤- رياضيّةٌ نشيطة .
- ٥- أمّهاتٌ حنونات .
- ٦- فائزتانِ ذكيّتان .



تدريب ٥

ضمائر للغائبين



اقرأ :


- ١- العراقي بطل .
 - ٢- فاطمةُ خياطة .
 - ٣- علاءٌ ومحمدٌ طبيبان .
 - ٤- أملٌ وسعادٌ معلّمتان .
 - ٥- رياضٌ وعبّاسٌ ومروانٌ أصدقاء .
 - ٦- نوالٌ وخلودٌ وفاطمةٌ موظفات .
- هو بطل .
هي خياطة .
هما طبيبان .
هما معلّمتان .
هم أصدقاء .
هنّ موظفات .



تدريب ٦

اكتب بدل الأسماء (هو) أو (هي) أو (هما) أو (هم) أو (هن) :

- ١ - دجلة والفرات نهران .
- ٢ - زينب ونجوى وفاتن مهندسات .
- ٣ - كامل وعلي وحسن فلاحون .
- ٤ - ليلي وهند محاميتان .
- ٥ - الكتاب خير صديق .
- ٦ - فاطمة ذاهبة إلى المدرسة .
- نهران .
- مهندسات .
- فلاحون .
- محاميتان .
- خير صديق .
- ذاهبة إلى المدرسة .



تدريب ٧

ضع (هو) أو (هي) أو (هما) أو (هم) أو (هن) في الأماكن

المناسبة لها من الجمل الآتية :

- المعلم الذي يُربي الأجيال .
- المعلمة التي تُربي الأجيال .
- المعلمان اللذان يُربيان الأجيال .
- المعلمتان اللتان تُربيان الأجيال .
- المعلمون الذين يُربون الأجيال .
- المعلمات اللاتي يُربين الأجيال .



اربط كل ضمير في العمود الأول بالعبارة التي يكمل معناها في
العمود الثاني :

تدريب ٨



مُعَلِّمُونَ مُخْلِصُونَ .
مُعَلِّمَاتٌ مُخْلِصَاتٌ .
مُعَلِّمٌ مُخْلِصٌ .
مُعَلِّمَةٌ مُخْلِصَةٌ .
مُعَلِّمَانِ مُخْلِصَانِ .

هِيَ
هُمَا
هُنَّ
هُمْ
هُوَ



يداً بيد من
أجل وطن
أجمل .





تدريب ١

اقرأ :

- ١ - أنا هَنَأْتُ أَبِي بَعُودَتِهِ مِنَ السَّفَرِ .
- ٢ - أنا غَسَلْتُ مَلَابِسَ إِخْوَتِي .
- ٣ - أنا وَهَيْشُمُ قَدَّمْنَا تَمْثِيلِيَّةَ .
- ٤ - قَالَتْ فَاطِمَةُ : أَنَا وَأُخْتِي اسْتَقْبَلْنَا الزَّائِرَ .
- ٥ - نَحْنُ شَارَكْنَا فِي الْمَعْرُضِ السَّنَوِيِّ .



تدريب ٢

أكمل ما يلي بالضمير (تُ) أو (نا) :

- ١ - أَنَا نَحْمَدُ مُبَكَّرًا .
- ٢ - أَنَا وَدَّعْتُ صَدِيقِي فِي الْمَطَارِ .
- ٣ - قَالَتْ سَعَادُ : أَنَا وَزَيْنَبُ تَنَاوَلْنَا الْفُطُورَ .
- ٤ - قَالَتْ لُبْنَى : أَنَا وَصَدِيقَاتِي قَرَأْنَا قِصَّةً مِنْ قِصَصِ الْأَطْفَالِ .



صِلْ كُلَّ كَلِمَةٍ فِي الْعَمُودِ الْأَوَّلِ بِمَا يَنَاسِبُهَا فِي الْعَمُودِ الثَّانِي :

تدريب ٣



أَشْرَفْنَا عَلَى إِعْدَادِ الْحَفْلَةِ .
وَدَعْنَا الْمَعْلَمَةَ فِي آخِرِ السَّنَةِ .
صَفَقْنَا لِلْفَرِيقِ الْفَائِزِ .
زُرْتُ الْمُتَحَفَ الْعِرَاقِيَّ .

أَنَا
أَنَا وَأَصْدِقَائِي
أَنَا وَالتَّلْمِيزَاتُ
نَحْنُ

اقرأ :

تدريب ٤



أَنْتَ سَاعَدْتَ أَبَاكَ فِي الْحَقْلِ .
أَنْتِ نَظَّفَتِ الْمَنْزَلَ .
أَنْتُمَا يَا أَحْمَدُ وَيَا زَهِيرُ ذَهَبْتُمَا إِلَى الْمَدْرَسَةِ مُبَكِّرِينَ .
أَنْتُمَا يَا فَاطِمَةُ وَيَا سَعَادُ زَرَعْتُمَا شَجَرَةً فِي الْحَدِيقَةِ .
أَنْتُمْ اشْتَرَكْتُمْ مَعَ سَمِيرٍ فِي حَلِّ الْمَسْأَلَةِ .
أَنْتُنِ حَفَظْتُنِ الْقَصِيدَةَ .
أَنْتِ نَظَّفَتِ أَسْنَانَكَ .
أَنْتِ نَظَّفَتِ أَسْنَانَكَ .
أَنْتُمَا نَظَفْتُمَا أَسْنَانَكُمَا .
أَنْتُمْ نَظَفْتُمْ أَسْنَانَكُمْ .
أَنْتُنِ نَظَفْتُنِ أَسْنَانَكُنَّ .






تدريب ٥

أكمل ما يلي بكتابة (ت) أو (ت) أو (تَم) أو (تَن) :

- ١ - أنتَ عُدَّ إلى المنزل .
- ٢ - أنتِ استمع إلى المعلمة .
- ٣ - أنتما قدّم الجائزة للمتفوق .
- ٤ - أنتما ياسارة وياسميرة قطف التفاحة .
- ٥ - أنتم فُجِح في الامتحان .
- ٦ - أنتن أنشد القصيدة .



تدريب ٦

أكمل ما يلي بكتابة (لعب) أو (جلس) أو (قرأ) أو (شارك) أو (أشرف) أو (رحب) بعد تغيير الأفعال بما يناسب الكلام :

- ١ - أنتَ بالكرة .
- ٢ - أنتِ على الكرسي .
- ٣ - أنتما القصة .
- ٤ - ياهند وياسعاد أنتما الوطن بسعيكما واجتهادكما .
- ٥ - أنتم على إعداد الحفلة .
- ٦ - أنتن بالضيوف .



صلِّ كلَّ ضميرٍ في العمودِ الأولِ بالعبارَةِ التي يكمل معناها في
العمودِ الثاني :

تدريب ٧



قرأتُما الدرسَ .

قرأتُنَّ الدرسَ .

قرأتِ الدرسَ .

قرأتُمُ الدرسَ .

قرأتُ الدرسَ .

أنت

أنتِ

أنتما

أنتم

أنتُنَّ

الحفاظُ على نظافة الصَّف
وممتلكاته ، دليلٌ على حرصك
وشعوركِ العالي
بالمسؤولية



استعمال الفعل الماضي مع الضمائر



أكمل الفراغ كما في المثال المحلول :

تدريب ١



- ١ - شَرِبَ أحمدُ وسامي الماءَ . هما شَرِبَا الماءَ .
- ٢ - كَتَبَ التلميذان مسائل الحساب . هما كَتَبَا مسائل الحساب .
- ٣ - رَسَمَ سامي وأحمدُ منظرًا . هما رَسَمَا منظرًا .
- ٤ - تناول الصديقان طعامهما . هما تناولَا طعامهما .
- ٥ - حَفِظَتِ الأختان القصيدةَ . هما حَفِظَتَا القصيدةَ .
- ٦ - قرأتُ فاطمةُ وزينبُ القصةَ . هما قرأتَا القصةَ .

أكمل الفراغ كما في المثال المحلول :

تدريب ٢



- ١ - دافعَ الحرسُ الوطني عن الوطن . هم دافعُوا عن الوطن .
- ٢ - رَفَعَ التلاميذُ العَلَمَ العراقيَّ . هم رَفَعُوا العلمَ العراقيَّ .
- ٣ - تَنَزَّهَ الأصدقاءُ في الحديقةِ العامَّةِ . هم تنزهُوا في الحديقةِ العامَّةِ .
- ٤ - حرثَ الفلاحونَ الأرضَ . هم حرثُوا الأرضَ .
- ٥ - حَضَرَتِ الأمهاتُ حَفْلَ نهايةِ العامِ . هنَّ حَضَرْنَ حَفْلَ نهايةِ العامِ .
- ٦ - سَهَرَتِ الممرضاتُ على راحةِ المرضى . هنَّ سَهَرْنَ على راحةِ المرضى .
- ٧ - شاهدتِ الصديقاتُ المباراةَ . هنَّ شاهدْنَ المباراةَ .



تدريب ٣

أكمل ما يلي بكتابة (صنع) أو (نَهَضَ) أو (وَدَعَ) أو (شارك) أو (قَطَفَ) ، بعد تغيير الأفعال بما يناسب الكلام :



- ١ - النَّجَّارَانِ الكرسي .
- ٢ - التَّلَامِيذُ في المعرض .
- ٣ - الفَلَّاحَاتِ التفاح .
- ٤ - البَنَاتَانِ الضيف .
- ٥ - العَامِلَانِ مُبَكِّرَيْنِ .



تدريب ٤

صِلْ كُلَّ كَلِمَةٍ فِي الْعَمُودِ الْأَوَّلِ بِمَا يَنَاسِبُهَا فِي الْعَمُودِ الثَّانِي :

أَكَلْنَ الْغَدَاءَ بِشَهِيَّةٍ .
 رَكَضُوا نَحْوَ الْهَدَفِ .
 لَعِبَ بِالْكُرَةِ .
 مَشَتْ عَلَى الرَّصِيفِ .
 شَاهَدَا تَمَثِيلِيَّةً جَدِيدَةً .

هما
 هو
 هي
 هم
 هُنَّ



استعمال الفعل المضارع مع الضمائر

(ضمير المتكلم والمخاطب)



تدريب ١

اقرأ :



- ١ - أنا أرسم لوحة جميلة .
- ٢ - أنا أفهم الدرس .
- ٣ - نحن نلعب بالكرة .
- ٤ - أنت تساعد أباك في عمله .
- ٥ - أنت تكتبن الواجب .
- ٦ - أنتما تذهبان إلى المدرسة .
- ٧ - أنتم تحفظون الشعر .
- ٨ - أنن تشاركن أمهاتكن في ترتيب المنزل .



تدريب ٢

أدخل الأفعال التالية في جملها وغير ماتراه مناسباً :

أنا	يدافع
أنت	يقرأ
نحن	يشرب
أنتما	يحترم
أنتم	يطالع
أنن	يذهب
عن الوطن .	
دروسك كل يوم .	
الماء نقياً .	
المعلم .	
المجلات العلمية .	
إلى المدرسة مبكرات .	



تدريب ٣

صِلْ كُلَّ كَلِمَةٍ فِي الْعَمُودِ الْأَوَّلِ بِمَا يَنَاسِبُهَا فِي الْعَمُودِ الثَّانِي :



نَسْتَقْبِلُ ضَيْوْفَنَا بِالْتَّرْحِيبِ .
 تَسْمَعُ النَّصِيحَةَ .
 تَغْرِسُنَ الْأَزْهَارَ فِي الْحَدِيقَةِ .
 تَصُومُونَ شَهْرَ رَمَضَانَ .
 أُغْلِفُ كُتُبِي وَدِفَاتِرِي .
 تُشَاهِدِينَ الْمُبَارَاةَ الرِّيَاضِيَّةَ .
 تُسَافِرَانِ إِلَى الشَّمَالِ فِي فَصْلِ الصَّيْفِ .

أَنَا
 نَحْنُ
 أَنْتَ
 أَنْتِ
 أَنْتُمَا
 أَنْتُمْ
 أَنْتُنَّ



تدريب ٤

صَنِّعْ كُلَّ ضَمِيرٍ فِي الْعَمُودِ الْأَوَّلِ بِالْمَكَانِ الْمُنَاسِبِ لَهُ مِنْ عِبَارَاتِ الْعَمُودِ الثَّانِي :

..... أَكْتُبُ دَرْسِي .
 تَكْتُبُونَ دَرْسَكُمْ .
 تَكْتُبِينَ دَرْسَكَ .
 نَكْتُبُ دَرْسَنَا .
 تَكْتُبُ دَرْسَكَ .
 تَكْتُبَانِ دَرْسَكُمَا .
 تَكْتُبْنَ دَرْسَكُنَّ .

أَنَا
 أَنْتَ
 نَحْنُ
 أَنْتِ
 أَنْتُمَا
 أَنْتُنَّ
 أَنْتُمْ





تدريب ٥

استعمل الفعل - يذهب - مع الضمائر مراعيًا ما يلزم من تغيير
كما في المثال الأول :



أنا	أذهبُ	إلى المدرسة .
أنتِ	إلى المدرسة .
نحنُ	إلى المدرسة .
أنتِ	إلى المدرسة .
أنتنَّ	إلى المدرسة .
أنتم	إلى المدرسة .



تدريب ٦

صَّع (أنا - أنت - نحن - أنت - أنتم - أنتن - أنتم) في الأماكن

المناسبة لها من الجمل الآتية :

..... أقولُ الحقَّ نقولُ الحقَّ .
..... تقولونَ الحقَّ تقولينَ الحقَّ .
..... تقولُ الحقَّ تقولانِ الحقَّ .
..... تقولنَ الحقَّ .	

استعمال الفعل المضارع مع الضمائر

(ضمير الغائب)

اقرأ :

تدريب ١



- خالدٌ يأكلُ الفاكهةَ الناضجةَ . هو يأكلُ الفاكهةَ الناضجةَ .
عليٌّ وحسنٌ يشاركانِ في العملِ التعاوني . هما يشاركانِ في العملِ التعاوني .
زينبٌ وسعادٌ تحضرانِ الحفلةَ . هما تحضرانِ الحفلةَ .
أحمدٌ وسعيدٌ وإبراهيمٌ يستمعونَ إلى الخطبةِ . هم يستمعونَ إلى الخطبةِ .
ندى ونورٌ وفاطمةٌ ينهضنَ مبكراتٍ . هنَّ ينهضنَ مبكراتٍ .

تدريب ٢



صِلْ كُلَّ كَلِمَةٍ فِي الْعُمُودِ الْأَوَّلِ بِمَا يُنَاسِبُهَا مِنَ الْعُمُودِ الثَّانِي :

يَأْكُلُ فَرِيستَهُ .
يَتَسَابِقَانِ .
يَفْهَمَنَّ الدَّرْسَ .
تُحَلِّقَانِ فِي الْجَوِّ .
يَحِجُّونَ إِلَى بَيْتِ اللَّهِ الْحَرَامِ .

التلميذانِ
المسلمون
الطائرتانِ
التلميذاتُ
الأسدُ





تدريب ٣

استعمل الفعل - يَزْرَعُ - مع الضمائر كما هو مَوْضَح في المثال

وغير ما يلزم من تغيير :



هُوَ	يَزْرَعُ	الْقَمْحَ .
هِيَ	الْقَمْحَ .
هُمَا	الْقَمْحَ .
هُمْ	الْقَمْحَ .
هُنَّ	الْقَمْحَ .



تدريب ٤

ضع (هو، هي، هما، هم، هنّ) في الأماكن المناسبة لها من

الْجُمْلِ الْآتِيَةِ :

- يُسَافِرُ إِلَى بَغْدَادِ .
- يُسَافِرُونَ إِلَى بَغْدَادِ .
- يُسَافِرْنَ إِلَى بَغْدَادِ .
- يُسَافِرَانِ إِلَى بَغْدَادِ .
- تُسَافِرُ إِلَى بَغْدَادِ .





تدريب ٥

أكمل ما يلي بكتابة (يحترّم) أو (ينالان) أو (تفرحان) أو (يحبّون) أو (يُصفّقن) في المكان المناسب :

- ١ - العراقيّ أخاه العراقيّ .
- ٢ - هما جائزة .
- ٣ - هُنَّ للفائزين .
- ٤ - هم المعلم .
- ٥ - فائزةٌ وهندُ بنجاح أخيهما .



تدريب ٦

أكمل ما يلي بكتابة (هما) أو (هو) أو (هم) أو (هُنَّ) في المكان المناسب :

- ١ - يسIRON على الرّصيف .
- ٢ - تحافظان على نظافة كُتُبهما .
- ٣ - يجيّد قراءة القرآن .
- ٤ - يسمعان النّصيحة .
- ٥ - يُشاركن أمهاتهنّ في تدبير المنزل .





تدريب ١

- ١- اُطْلُبْ إلى صديقك أن يَدْرُسَ .
ياصديقي اُدْرُسْ .
- ٢- اُطْلُبْ إلى سمير أن يَفْتَحَ النافذةَ .
ياسميرُ..... النافذةَ .
- ٣- اُطْلُبْ إلى مازن أن يَلْعَبَ معك بالكرةَ .
يامازنُ..... معي بالكرةَ .
- ٤- اُطْلُبْ إلى أحمد أن يَحْتَرِمَ مَنْ هُمْ
أكبرُ سنّاً منه .
ياأحمدُ..... مَنْ هم أكبرُ سنّاً منك ؟



تدريب ٢

أكمل ما يلي متبعاً المثال الأول :

- الذَّهاب : اذهبْ إلى الحفلةِ .
القِراءة : درسك جيداً .
التَّعلُّم : السباحةَ .
القُطف : ثمارَ التُّفاحِ أيُّها الفلاحُ .
الكِتابَة : درسك .
النُّهوض : مبكراً .





تدريب ٣

أكمل ما يلي متبعاً المثال الأول :

يا حسنُ اعملْ من أجلِ وطنك .	اعمل
يا سلمى إلى المعلمة .	انتبه
يا ليثُ على نظافةِ المدرسةِ .	احرص
يا شهابُ على التمارين الرياضيةِ .	واظب
يا سعادُ ويا إيمانُ أمكما .	ساعد
أيتها الممرضاتُ المرضى .	اسعف



تدريب ٤

ضع الأسماء المناسبة في أماكنها من الجمل الآتية :



- يا أولاد نَظَّفُوا أسنانكم .
- يا نَظِّفِي أسنانكِ .
- يا نَظِّفْ أسنانك .
- يا نَظِّفْنَ أسنانكنَّ .
- يا نَظِّفَا أسنانكما .





تدريب ٥

ضع كل كلمة من العمود الأول في مكانها من الجمل الآتية :

١ - انشري

٢ - ثابرا

٣ - ساعدا

٤ - ناموا

٥ - انهض

٦ - سافرن

أَيُّهَا الصَّغَارُ مبكرين .

أَيُّهَا التِّلْمِيزُ النَّشِيطُ مبكراً .

أَيُّهَا الشَّمْسُ أَشْعَتَكَ .

أَيُّهَا التِّلْمِيزَانِ على اجتهدكما .

أَيُّهَا الْفَتَيَاتُ إِلَى الشَّمَالِ صَيْفًا .

أَيُّهَا الْبَنَتَانِ أَمَكَمَا .



تدريب ٦

أعد صياغة الجمل التالية على وفق المثال الأول وغير ما تراه مناسباً :

يأحمدُ مارس الرياضة كلَّ صباح

يانورُ وياسعدُ

يأحمدُ وياسامي

يافتياتُ

ياتلاميذُ

.....

.....

.....

.....





تدريب ٧

أكمل ما يلي على وفق المثال الأول وغير ما تراه مناسباً :

- ١ - طلبَ معلِّمُ اللغة العربية من تلاميذه أن يحفظوا النشيد .
فقال : ياتلاميذُ احفظوا النشيد .
- ٢ - طلبَ معلِّمُ الرَّسم من تلميذين أن يرصما في الكراسة .
فقال :
- ٣ - طلبتِ معلِّمةُ الرِّياضة من التِّلْمِيذات أن يلعبن بالكرة .
فقالَت :
- ٤ - طلبتِ أمُّ من ابنتها أن تحافظ على نظافة البيت .
فقالَت :
- ٥ - طلبتِ أمُّ من ابنتها أن تبتعد عن النَّارِ .
فقالَت :
- ٦ - طلبَ شرطيُّ المرور من سائقِ السَّيَّارة أن يقفَ .
فقال :
- ٧ - طلبتِ هندُ من صديقاتِها أن يَغْرِسنَ الأزهار في الحديقة .
فقالَت :



تدريب ٨

قال الأبُّ لولده :

احرص على وقتك وقرأ دروسك بجد واجتهاد ، واحترم أصدقاءك .

- ١ - اجعلِ الأبَّ يُخاطبُ ابنته وأجرِ في التعبيرِ ما يناسب من التغيير .
- ٢ - اجعلِ الأبَّ يُخاطبُ ولديه وأجرِ في التعبيرِ ما يناسب من التغيير .
- ٣ - اجعلِ الأبَّ يُخاطبُ أولاده وأجرِ في التعبيرِ ما يناسب من التغيير .
- ٤ - اجعلِ الأبَّ يُخاطبُ بناته وأجرِ في التعبيرِ ما يناسب من التغيير .

اختبار

ياتلميذُ : اكتبُ في الدفتر

اصدُقْ

لا تكتبُ على الحائطِ

لا تكذبُ

ياتلميذةُ : اكتبِي في الدفتر

اصدُقِي

لا تكتبِي على الحائطِ

لا

ياتلميذان : اكتبَا في الدفتر

اصدُقَا

لا تكتبَا على الحائطِ .

لا

ياتلميذتان : اكتبَا في الدفتر

اصدُقَا

لا تكتبَا على الحائطِ .

لا

ياتلاميذُ : اكتبُوا في الدفتر

اصدُقُوا

لا تكتبُوا على الحائطِ

لا

ياتلميذاتُ : اكتبْنَ في الدفتر

اصدُقْنَ

لا تكتبْنَ على الحائطِ

لا



- ١- حَلَقَتِ الطَّيَّارَةُ .
- ٢- يُسَافِرُ خَالِدٌ بِالطَّيَّارَةِ .
- ٣- تَحْمِلُ الْبِنْتُ حَقِيبَتَهَا .
- ٤- ذَهَبَ مُحَمَّدٌ إِلَى السُّوقِ .
- ٥- نَالَ عَلِيٌّ جَائِزَةً .
- ٦- يَجْمَعُ فَائِزٌ طَوَابِعَ الْبَرِيدِ .
- ما حَلَقَتِ الطَّيَّارَةُ .
- لا يُسَافِرُ خَالِدٌ بِالطَّيَّارَةِ .
- لا تَحْمِلُ الْبِنْتُ حَقِيبَتَهَا .
- ما ذَهَبَ مُحَمَّدٌ إِلَى السُّوقِ .
- ما نَالَ عَلِيٌّ جَائِزَةً .
- ما يَجْمَعُ فَائِزٌ طَوَابِعَ الْبَرِيدِ .



إنَّ الكلامَ الواردَ في العمود الأول يدُلُّ على حُصولِ فِعْلٍ وهو تَحْلِيْقُ الطَّيَّارَةِ
وَسَفَرُ خَالِدٍ وَحَمْلُ الْبِنْتِ لِحَقِيبَتِهَا وَذَهَابُ مُحَمَّدٍ إِلَى السُّوقِ وَهَكَذَا .
فَالكَلَامُ إِذْنُ مُثَبَّتٌ . أَمَّا الْكَلَامُ الْوَارِدُ فِي الْعَمُودِ الثَّانِي فَيَدُلُّ عَلَى انْتِفَاءِ حُصُولِ
الْفِعْلِ ، أَي: إِنَّ الطَّيَّارَةَ لَمْ تُحَلَّقْ وَخَالِدٌ لَمْ يُسَافِرْ وَالْبِنْتُ لَمْ تَحْمِلْ حَقِيبَتَهَا وَمُحَمَّدٌ
لَمْ يَذْهَبْ إِلَى السُّوقِ .
وَالَّذِي دَلَّ عَلَى ذَلِكَ هُوَ وَجُودُ كَلِمَتِي (مَا) أَوْ (لَا) فِي أَوَّلِ الْكَلَامِ ، فَالْكَلَامُ
إِذْنُ مَنْفِيٌّ .

القاعدة

الجملة المثبتة: هي الجملة التي لم تسبقها أداة نفي مثل :
جاء أخوك إلى المدرسة .

الجملة المنفية: هي الجملة التي سبقتها أداة نفي فتحوّلت من جملة مثبتة إلى جملة منفية .
وأدوات النفي هي : (ما ، لا) مثل :
ما درسَ محمدٌ ، لا يعمل الشر

تمرين محلّول

حول الجمل المثبتة إلى جمل منفية :

- ١- يحبُّ الناسُ الخبيث .
- ٢- حضرَ محمدٌ .
- ٣- نسجدُ لغير الله .
- ٤- يدخلُ المنافقُ الجنة .
- ٥- زرتُ صديقي أُمس .

الحل :

- ١- لا يحبُّ الناسُ الخبيث .
- ٢- ما حضرَ محمدٌ .
- ٣- لا نسجدُ لغير الله .
- ٤- لا يدخلُ المنافقُ الجنة .
- ٥- ما زرتُ صديقي أُمس .



تدريب ١

اقرأ :

أكتب (ما) أو (لا) في الفراغ المناسب :

- ١- عاد المسافر .
- ٢- ربح التاجر في تجارته .
- ٣- يلعب الفريق .
- ٤- يسافر خالد بالطائرة .
- ٥- أقطف الزهر .
- ٦- أهمل واجبي .
- ٧- ركبت القطار .
- ٨- زرت عمان .



تدريب ٢

أجب عن الأسئلة التالية بكلام مثبت مرةً و بكلام منفي مرةً

أخرى :

- ١- هل قطفت زهرة من الحديقة ؟
- ٢- هل شاركت في المعرض ؟
- ٣- هل زرت القاهرة ؟
- ٤- هل زاركم أحد أمس ؟



تدريب ٣

حوّل الكلام المنفيّ إلى كلامٍ مُثَبِّتٍ :

- ١ - ما ودَّعتُ صديقي عند سَفَرِهِ .
- ٢ - لا أُسافرُ إلى المصيفِ .
- ٣ - ما شاهدَ أحمدُ المباراةَ .
- ٤ - لا يأتي سميّرُ لزيارتك .
- ٥ - ما تفتّحتُ أزهارُ الحديقةِ .
- ٦ - لا ينبتُ العُشبُ في الحقلِ .



تدريب ٤

يُعَدُّ المعلمُ مجموعةً من البطاقاتِ بعددِ تلاميذِ الصَّفِّ ، نصفُها يشتملُ على أسئلةٍ ونصفُها الآخرُ يشتملُ على أجوبةٍ عن تلكِ الأسئلةِ . ثم يوزَّعُ بطاقاتِ الأسئلةِ على عددٍ من التلاميذِ ويوزَّعُ بطاقاتِ الأجوبةِ على عددٍ آخرٍ . يقرأُ التلميذُ السؤالَ من بطاقتهِ ، ثم يُجيبُهُ التلميذُ الذي في بطاقتهِ الجوابَ عن السؤالِ وهكذا .



أنموذج :

نعم سافرتُ بالباخرةِ .

هل سافرتُ بالباخرةِ ؟



اقرأ الأسئلة والأجوبة فيما يأتي :

تدريب ١


- ١ - هل جَلَسْتَ في الصفِ ؟ نعم جَلَسْتُ في الصفِ .
- ٢ - أقرأتَ دروسَكَ ؟ نعم قرأتُ دروسي .
- ٣ - متى تسافر إلى الشَّمالِ ؟ أسافرُ إلى الشَّمالِ في فصلِ الصَّيفِ .
- ٤ - كيف تذهب إلى المدرسة ؟ أذهبُ إلى المدرسةِ ماشياً .
- ٥ - أين يصطفُ التَّلاميذُ صباحاً ؟ أين يصطفُ التَّلاميذُ صباحاً ؟
- ٦ - مَنْ جاءَ مَعَكَ ؟ أحمدُ جاءَ مَعِي .
- ٧ - ما في يَدِكَ ؟ في يدي كتابٌ .
- ٨ - كم دفترًا عندَكَ ؟ عندي ثلاثةُ دفاترٍ .
- ٩ - كيف حَالُكَ ؟ بخيرٍ والحمدُ لله .
- ١٠ - أين تذهبُ في العطلةِ ؟ أذهبُ إلى القريةِ لزيارةِ خالي .
- ١١ - كم جناحًا للطيرِ ؟ للطيرِ جناحانِ .
- ١٢ - هل تكرهُ الدَّواءَ ؟ لا ، لا أكرهُ الدَّواءَ .
- ١٣ - ماذا تشربُ إذا عطشتَ ؟ أشربُ الماءَ .

ضَعْ أَمَامَ كُلِّ جَوَابٍ رَقْمَ السُّؤَالِ الَّذِي يُنَاسِبُهُ فِيمَا يَأْتِي :

تدريب ٢



الأسئلة :



١ - هل قرأتَ درسَ الحساب ؟

٢ - متى ينضجُ العنبُ ؟

٣ - أين تتعلَّمُ القراءةَ والكتابةَ ؟

٤ - مَنْ يسوقُ السَّيَّارةَ ؟

٥ - ما اسمُ صديقك ؟

٦ - كيف أصبحتَ اليوم ؟

٧ - كم عَجَلَةٌ للسيَّارة ؟

الأجوبة :

() أتعلَّمُ القراءةَ والكتابةَ في المدرسة .

() يسوقُ السَّائِقُ السَّيَّارةَ .

() اسمُ صديقي سميرٌ .

() ينضجُ العنبُ صيفاً .

() أصبحتُ نشيطاً .

() نعم قرأتَ درسَ الحسابِ .

() للسيَّارةِ أربعُ عجلاتٍ .





ضَعْ سُؤْلاً لِكُلِّ جَوَابٍ مِمَّا يَأْتِي :

- ١ - بغدادُ اسمُ عاصمةِ العراقِ . ما ؟
- ٢ - أساعدُ المحتاجين من الناس . من ؟
- ٣ - أحملُ حقيبةً . ماذا ؟
- ٤ - فازَ أحمدُ بالجائزةِ . بأي ؟
- ٥ - بنى أبو جعفر المنصورُ مدينةَ بغدادَ . من ؟
- ٦ - يُطالعُ التلاميذُ دروسَهُم في المكتبةِ . أين ؟
- ٧ - جاءَ خالدٌ ضاحكاً . كيف ؟
- ٨ - كانَ السَّائحُ مسروراً . أ أم ؟
- ٩ - قرأتُ ثلاثةَ كُتُبٍ . كم ؟
- ١٠ - نعم ، أحافظُ على البيئةِ المدرسيةِ . هل ؟
- ١١ - غداً يُسافرُ أبي إلى البصرةِ . متى ؟
- ١٢ - التلاميذُ أولُ الذين يحترمونَ حقوقَ الإنسانِ . من ؟
- ١٣ - لا ، لا أحبُّ الكسلَ . هل ؟





تحدّث مع صديقك ((مازن)) واكتب أسئلتك التي يُجيب عنها :



- أهلاً وسهلاً

- مرحباً يا مازن .

- بخير والحمد لله .

- كيف ؟

- مرضي آخرني عن الدوام .

- ما أخرك الدوام ؟

- نعم شُفيتُ . والحمد لله .

- وهل الآن ؟

- غداً أداومُ إن شاء الله .

- متى في المدرسة ؟

- ذهبتُ البارحة إلى الطبيب .

- أين البارحة ؟

- أُمي ذهبتُ معي .

- مَنْ معك ؟

- انقطعتُ يومين .

- كم انقطعتُ ؟

- نعم ، قرأتُ درسي .


- أ درسك ؟

- شكراً ، مع السلامة .

- حسناً .. وداعاً



الجملة الاسميّة والجملة الفعلية



العِلْمُ نورٌ ، والكتابُ سراجٌ ، نهتدي به إلى طريقِ السعادةِ ، والمدرسةُ بيتُ
العِلْمِ ، تحتضن الطلبةَ بكلِّ حنانٍ ورعايةٍ ، والمعلّمُ فيها شمعٌ تحرقُ نفسها لتنيرَ
الطريقَ للآخرين ، حتّى تسيرَ الأجيالُ نحوَ المستقبلِ الأفضلِ ، وحبُّ العِلْمِ مثلُ
حبِّ الوطنِ ، بهِ نبني الحياةَ الحرةَ الكريمةَ ؛ لأنَّ الجهلَ ظلامٌ ، وطريقه مليءٌ
بالأذى والعذابِ .

لوعدنا إلى قراءة القطعة السابقة ، وقرأنا مفرداتها
لوجدنا الجمل الآتية :



- العلمُ نورٌ ، الكتابُ سراجٌ ، المدرسة بيتُ العلمِ ، المعلمُ شمعةٌ ، وقد
بَدِئتُ باسمِ وكلِّ جملةٍ من هذه الجملِ تسمى (الجملة الاسميّة) .. ومثلُها :
- الشمسُ مشرقةٌ .

- المجتهدانِ فائزانِ .

- المعلمون مخلصون .

- الأمّهاتُ كريماتُ .

- العصفورُ على الغُصنِ .

وإذا تأملنا الجمل الآتية :

- تحتضنُ الطلبةُ ، تسيرُ الأجيالُ ، نبني الحياةَ ، ... نجدُها مبدوءةً بفعلٍ
ومثلُها :

- أشرقَتِ الشمسُ .

- يسمعُ خالدٌ نصيحةَ والدهِ .

- شربَ الطفلُ الحليبَ .

- فازَ المُجدُّ .

وكلُّ جملةٍ تبدأُ بفعلٍ تسمى (الجملة الفعلية) .



القاعدة :

١ - الجملة الاسمية : هي الجملة التي تبدأ باسم .

مثل : الطالب مجتهد .

٢ - الجملة الفعلية : هي الجملة التي تبدأ بفعل .

مثل : يناضل العراقي من أجل الكرامة والمبادئ .



تمرين محلول

عبّر عن كل معنى من المعاني التالية بجملة فعلية مرةً وجملة اسمية مرةً أخرى :

١ - احترام العلم .

٢ - نجاح خالد في الامتحان .

٣ - نزول المطر .

الحل :

ت	الجملة الفعلية	الجملة الاسمية
١ -	نحترم العلم .	العلم محترم .
٢ -	ينجح خالد في الامتحان .	خالد ناجح في الامتحان .
٣ -	نزل المطر .	المطر نازل .



تدريب ١
خُذْ كلمةً من السطر الأول ممّا يلي واختَر لها كلمةً من السطر الثاني ، ثم بَيِّن نوع الجملة :

- النمر ، تمطر ، القط ، ينجح .
- أليف ، المجدُّ ، مفترس ، السماء .



تدريب ٢
حول الجمل الاسمية التالية إلى جملٍ فعلية :

- ١ - التمرُّ يكثرُ في العراق .
- ٢ - العاملُ يقضي نهاره مكافحاً .
- ٣ - العلمُ ينيرُ الحياةَ .
- ٤ - البنتُ تشكرُ والدها .



تدريب ٣
حوّل الجمل الفعلية التالية إلى جُمَل اسمية :

- ١ - ربحَ المؤمنونَ .
- ٢ - تَفَتَّحَ الزَّهْرُ في الحديقةِ .
- ٣ - ناضِلَ المخلصونَ في سبيلِ وطنهم .
- ٤ - تسقطُ الأمطارُ في فصلِ الشتاء .
- ٥ - يحبُّ العراقيونَ وطنهم .






تدريب ٤

(الحمامة طائرٌ لطيفٌ ، جسمُها جميلُ الشكلِ ، منقارُها مدبَّبٌ
تلتقطُ الحبَّ وتُطعمُ به الصغارَ ، يُحبُّ الحمامُ الحُرِّيَّةَ ، ويكرهُ
الحبسَ في الأقفاصِ) .

ضع خطأً تحتَ الجملِ الاسمية وخطين تحتَ الجملِ الفعلية في النص السابق .



تدريب ١

أكمل ما يلي متبعاً المثال الأول :

- ١ - أنتن تحافظن على صحتكن .
- ٢ - تسيران على رصيف الشارع .
- ٣ - تزورين زميلتك المريضة .
- ٤ - تحافظون على البيئة الصحية في المدرسة .



تدريب ٢

أكمل ما يلي بكتابة (هذا) أو (هذان) أو (هاتان) أو (هؤلاء) :

- ١ - الطبيبُ ماهرٌ .
- ٢ - المعلمون مخلصون .
- ٣ - الأمهاتُ يربين أطفالهنَّ على حبِّ الخير .
- ٤ - الحجرتانِ واسعتانِ .
- ٥ - الطالبانِ متفوقانِ .



أكتب كل كلمة من الكلمات التالية في المكان المناسب لها من
الجمال الآتية :


البنات ، الطفلة ، الأولاد ، المهندسات

١ - هؤلاء يُشرفن على العمل .

٢ - هؤلاء يطيعون آباءهم وأمهاتهم .

٣ - هاتان تقومان بنظافة البيت .

٤ - هذه تتعلم المشي .



وزّع الكلمات التالية على ثلاثة جداول ، الأول للمفرد والثاني
للمثنى والثالث للجمع :

كتابان ، طيور ، أسد ، تلميذ ، مجلستان ، مراصد ، معلمون ، أقلام ، حديقتان ، صفان .



اقرأ ما يلي و ضع خطأ تحت المفرد وخطين تحت المثنى وثلاثة
خطوط تحت الجمع :

ذهبت مرةً لزيارة صديق ، فأدخلني حجرةً لها أربعة شبابيك وبابان وجدرانها
ناصعة البياض ، وأرضها مفروشة بالبسط المصنوعة في العراق ، وفيها كراسي
مصفوفة ، وفي أحد جوانبها خزانة كتب ووجدت والديه جالسين فذكرا لنا أخبار
المخترعين وقصا علينا ما يُشوق المستمعين من الحكايات اللطيفة ، والنوادر
الطريفة .



تدريب ٦

أكمل ما يلي بكتابة (الذين) أو (التي) أو (الذي) أو (اللدان) أو (اللتان) أو (اللذين) :

- ١- أحب التلميذ يتفوق في دراسته .
- ٢- أُنيتُ على التلميذة نالت الجائزة .
- ٣- كافأ المدير اللاعبين فازوا في السباق .
- ٤- يعجبني الصديقان يحافظان على أوقاتهما .
- ٥- أصغيتُ إلى الخطيبين تكلموا في الاحتفال .
- ٦- حضرت الشاعرتان فازتا في المسابقة الأدبية .



تدريب ٧

أبدل بالأسماء المذكورة أسماء مؤنثة في الجمل الآتية :

- ١- فاز اللاعب .
- ٢- يرسم خالد خارطة العراق .
- ٣- حرص العامل على زيادة الإنتاج .
- ٤- يُصغي محمد إلى مُحَدِّثِهِ .



تدريب ٨



أكمل ما يلي بكتابة (أ) أو (مَنْ) أو (ما) أو (هل) أو (أين) أو
(كيف) :

- ١ - قضيتَ فصلَ الصَّيفِ ؟
- ٢ - جئتَ الى المدرسة ؟
- ٣ - زاركَ أمس ؟
- ٤ - محمدٌ نجحَ أم أخوه ؟
- ٥ - قرأتَ بعضَ قصصِ تاريخنا العريق ؟
- ٦ - في يدك يا خالد ؟

تدريب ٩



« جَلَسَ كسلان تحتَ ظلِ شجرةٍ فرأى نملةً تصعدُ على جذعِ
الشجرةِ ولما قُربتْ من آخرِ الجذعِ سقطتْ ، فحاولتِ الصعودَ مرةً
أخرى . فسقطتْ قبلَ أن تصلَ إلى أعلى الجذعِ ، فأعادتِ التسلقَ حتى وصلتْ
في المرةِ السابعةِ فدهشَ الكسلانُ من هذا المنظرِ وعزمَ على أن يكونَ صبوراً
مجتهداً كالنملة . »

استخرج من النص السابق الكلمات المبدوءة بحروف شمسية ، ثم الفظها
واكتبها كتابة صحيحة .

تدريب ١٠



وزّع الكلمات التالية على جدولين أحدهما للمؤنث والآخر
للمذكر :

عائشة ، الأم ، اليوم ، العمل ، الصحة ، مصباح ، منضدة ، العالم ، الطالب ،
القلم ، سعاد ، الفرس ، الحصان ، الصحراء .

المحتويات

- ٣ مقدمة
- ٤ حروف التهجي العربية
- ٧ الضوابط والحركات الإعرابية
- ١٢ الحروف الشمسية والحروف القمرية
- ١٦ أقسام الكلام
- ٢٢ المذكر والمؤنث
- ٢٨ المفرد والمثنى والجمع
- ٣٣ أسماء الإشارة
- ٣٨ الاسم الموصول
- ٤٢ الضمائر
- ٥١ استعمال الفعل الماضي مع الضمائر
- ٥٣ استعمال الفعل المضارع مع الضمائر (ضمير المتكلم والمخاطب)
- ٥٦ استعمال الفعل المضارع مع الضمائر (ضمير الغائب)
- ٥٩ استعمال فعل الأمر مع الضمائر
- ٦٤ الجملة المثبتة والجملة المنفية
- ٦٨ الاستفهام
- ٧٢ الجملة الاسمية والجملة الفعلية
- ٧٦ تدريبات للمراجعة
- ٨٠ المحتويات