

62



63



64



65



66



67



68



69



★70★



71



72




73



74

Nombre:




75



76




77



78



79



★80★




81



82



83



84




85



86



87




88




89



★90★




91



92




93



94



95



96



97



98


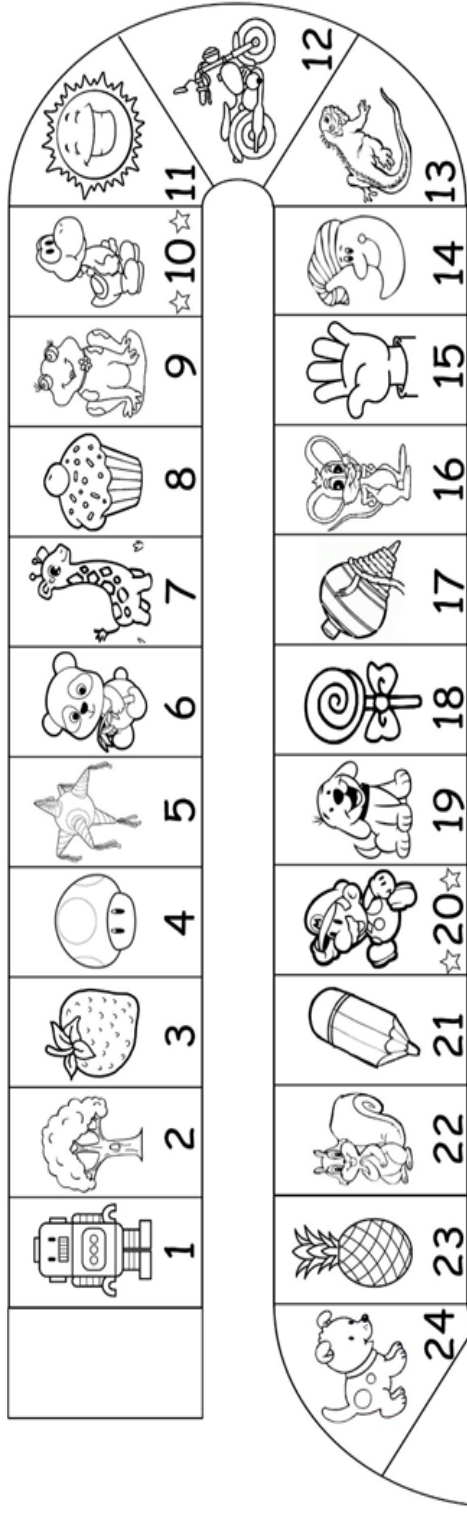


99

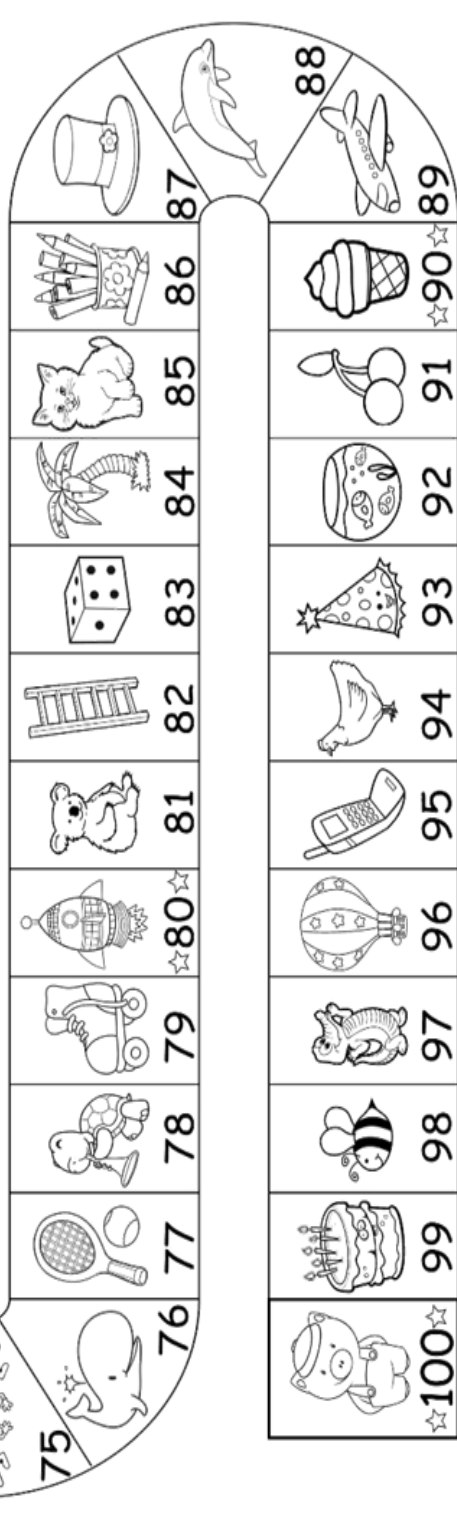
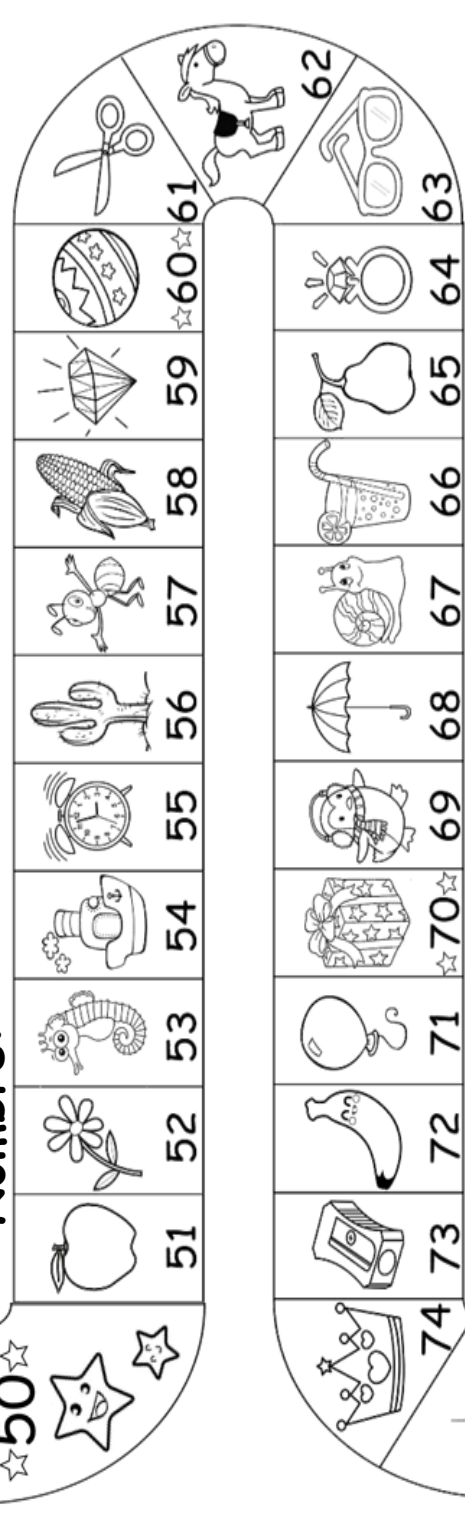


★100★





Nombre:



# Caminito de los números

Este recurso me fue muy útil para lograr que el grupo dominara los números del 1 al 100. Me dio tan buenos resultados que decidí compartirlo en los grupos del Facebook y fue muy solicitado.

Primero trabajé con el del 1 al 50. Lo colorearon, lo pegaron en cartón y lo forraron. Cada día al comenzar la clase jugábamos con él. Les proponía estas formas de juego a modo de competencia:

- Les decía un número, lo buscaban y me decían qué dibujo estaba ahí.
- Al revés, les decía el dibujo, lo buscaban y ellos me decían el número.
- “Los saltitos”, comenzábamos en un número les decía cuántos saltitos dar hacia adelante o hacia atrás y me decían a qué número llegaban. Luego cambiamos la palabra saltitos por “sumar” o “restar”.

Después se hizo lo mismo con el del 51 al 100 y al final con los dos caminitos juntos. Para unirlos se les propone crear un “puente” usando material como cartulina o fomi.

Espero que te sea tan útil como a mí.