

APRENDENDO A OPERAR NA BOLSA DE VALORES

Karen Focchesatto

Agente de Investimentos na Safe Investimentos. Profissional de operações certificada pela BM&FBovespa desde 08/15. Graduação em andamento em Ciências Econômicas pela Universidade de Caxias do Sul (UCS).

Wagner Macedo

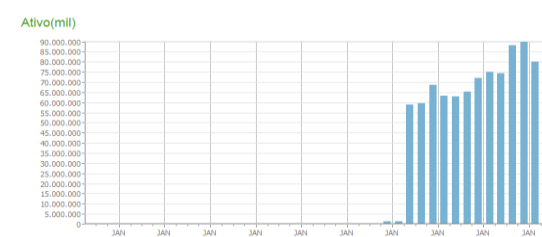
Assessor comercial na Safe Investimentos. Tecnólogo em Gestão Financeira pela Anhanguera e graduação em andamento em Ciências Econômicas pela Universidade de Caxias do Sul (UCS).



1. Premissas

Ganhar dinheiro na bolsa de valores é possível, mas, se não quiser depender da sorte, alie-se ao **estudo e disciplina**.

Papel	ABEV3	Cotação	19,85
Tipo	ON NM	Data ult cot	19/08/2016
Empresa	AMBEV S/A ON NM	Min 52 sem	16,02
Sector	Bebidas	Max 52 sem	20,05
Subsector	Cervejas e Refrigerantes	Vol 5 med (2m)	226.105.000
Valor de mercado	311.995.000.000	Últ balanço processado	30/06/2016
Valor da firma	309.634.000.000	Nro. Ações	15.717.608.000
Oscilações			
Dia	-0,35%	P/L	26,18
Mês	5,59%	P/VP	7,04
30 dias	4,14%	P/EBIT	18,08
12 meses	8,65%	PSR	6,50
2016	12,72%	P/Ativos	4,07
2015	12,17%	P/Cap. Giro	-93,60
2014	-1,13%	P/Ativ Circ Liq	-25,93
2013	-0,00%	Div. Yield	2,8%
2012	0,00%	EV / EBIT	17,95
Indicadores fundamentalistas			
LPA	0,76	VPA	2,82
Marg. Bruta	65,6%	Marg. EBIT	36,0%
Marg. Líquida	25,8%	EBIT / Ativo	22,5%
ROIC	27,3%	ROE	26,9%
Liquidez Corr	0,85		



Porque Investir em Ações!
Curinga Econômico
3 anos atrás • 60.021 visualizações
Para saber como está o mercado de
como aplicar na bolsa de valores ou ...



Bolsa de Valores - Como Investir em Ações?
André Bona
2 anos atrás • 109.725 visualizações
Aprenda tudo o que você precisa para começar a investir em
das maiores empresas da Bolsa de Valores.

Como

Como investir em ações - Dicas para iniciantes

Aprenda a
Operar no ...
R\$52,35
Submarino

Investindo No
Mercado De ...
R\$52,00
Livreria Cultura

Livro -
Investindo no
R\$39,00
Americanas.c.

Livro - Aprenda
a Investir em
R\$55,20
Americanas.c.

Livro -
Operando com
R\$44,72
Americanas.c.

VAB	VAR	ULT	OFC	OFV	MAX	MIN	VOL	ABE	FEC	ULT	VOL ULT	NEG	HORA
-0,65	-2.8%	22,55	22,54	22,55	23,20	22,31	4.623,000	23,18	23,20	22,55	100	11284	14.12.17
-0,55	-1.9%	28,87	28,85	28,87	29,40	28,74	2.717,300	29,30	29,42	28,87	100	9681	14.11.46
-0,20	-1.1%	18,10	18,09	18,10	18,40	18,02	2.671,500	18,28	18,30	18,1	100	8058	14.12.00
-0,68	-3.6%	18,34	18,33	18,35	19,07	18,24	655,300	19,03	19,02	18,34	100	3164	14.12.10
-0,60	-2.4%	24,16	24,16	24,18	24,92	24,11	575,500	24,67	24,76	24,16	100	2308	14.12.02
0,02	0.8%	2,65	2,65	2,66	2,73	2,53	8.902,600	2,58	2,63	2,65	300	3304	14.12.17

1. Premissas

Na bolsa de valores são negociadas ações: as ações são pequenas parcelas da empresa em questão.



As ações têm preços: 1 ação da Petrobras PN está R\$ 12,50, etc.

O preço muda todo o momento, de segunda a sexta, das 10h as 17h (“horário de pregão”).

1. Premissas

A bolsa se movimenta conforme a **força de compra ou venda** das ações.

- ▣ **Por que o mercado **sobe**?**
 - ☞ Porque tem **mais gente querendo comprar**
pressão compradora
- ▣ **Por que o mercado **cai**?**
 - ☞ Porque tem **mais gente querendo vender**
força vendedora

1. Premissas

E como se ganha dinheiro na bolsa?

Simples: vendendo a ação a um preço maior do que a comprou.

Ex:

Comprou 1 ação da Petrobras (PETR4) a R\$ 10,00.

Alguns dias depois, vendeu a R\$ 10,20.

Lucro: R\$ 0,20 (2%)

OBS: O lucro deve cobrir as taxas da corretora.

2. Estratégias

COMO SABER SE A AÇÃO VAI SUBIR OU CAIR?

- Ficar de olho nas **notícias**.

Exemplo: saber que às 15h sai a decisão da taxa de juros dos EUA, que pode movimentar o mercado (alta ou queda); acompanhar votações políticas (ex: tetos de gastos fiscais); etc.

- Adotar uma **estratégia**.

2. Estratégias

ANÁLISE FUNDAMENTALISTA

- Não busca especular com o preço (ex: não se preocupa se a ação subiu ou caiu alguns centavos);
- Possui visão de médio e longo prazo;
- Olha os **resultados** da empresa. Ex: se tem bom lucro, geração de caixa, pouca dívida, possibilidade de melhoria no futuro, etc;
- Vende quando a **perspectiva** futura da empresa piora.

2. Estratégias

ANÁLISE FUNDAMENTALISTA: EXEMPLO

Lógica: A Lupatech (LUPA3) subiu 200% em 8 dias porque saiu uma notícia “boato” que sairia da falência (recuperação judicial).

Análise fundamentalista: Jamais compraria a empresa, nem com uma valorização dessas, pois está em falência, com balanços ruins e a notícia era apenas um boato, não algo oficial.

2. Estratégias

ANÁLISE FUNDAMENTALISTA: EXEMPLO

Lógica: A Braskem (BRKM5) caiu 20% em 20 dias corridos. Possui bons resultados e estrutura.

Análise fundamentalista: não venderia.

Embraer: Caiu 50% em 5 meses. A empresa é boa, consistente, mas passa por um momento ruim no curto prazo.

Análise fundamentalista: não venderia.

2. Estratégias

ANÁLISE FUNDAMENTALISTA

DICA DE SITE

www.fundamentus.com.br

2. Estratégias

ANÁLISE TÉCNICA: analisa gráficos e indicadores (movimento dos preços) para identificar os melhores pontos de compra e venda das ações.



IBOVESPA

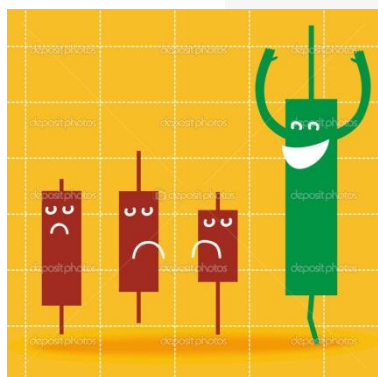
JANEIRO A JULHO DE
2016

VALORIZOU 53%
NOS 6 MESES

2. Estratégias

INDICADORES DE ANÁLISE TÉCNICA

1. Candle



Candle de alta



Candle de baixa



2. Estratégias

INDICADORES DE ANÁLISE TÉCNICA

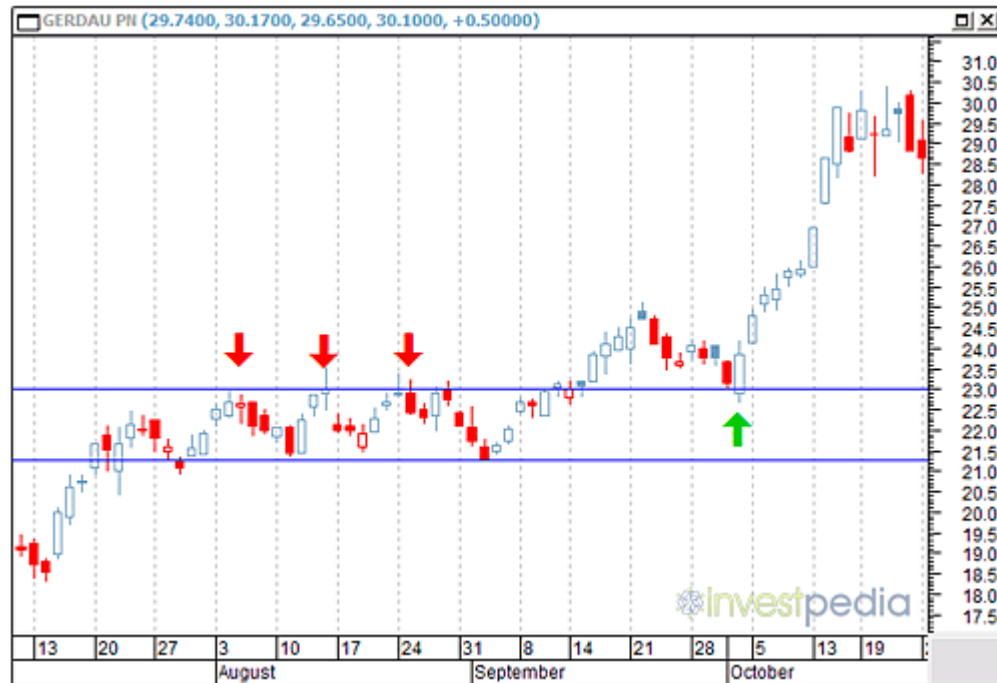
1. Candle



2. Estratégias

INDICADORES DE ANÁLISE TÉCNICA

2. Suporte e resistência



2. Estratégias

INDICADORES DE ANÁLISE TÉCNICA

3. Média



2. Estratégias

INDICADORES DE ANÁLISE TÉCNICA

4. Bandas de Bollinger



2. Estratégias

SITE PARA ANÁLISE TÉCNICA/GRÁFICOS

<http://br.investing.com/>



OBRIGADA PELA ATENÇÃO!

Contato



karen@safeinvestimentos.com.br
wagner@safeinvestimentos.com.br

54 3025-2300
54 9647.1035

Rua Ernesto Alves, 2324 – Térreo